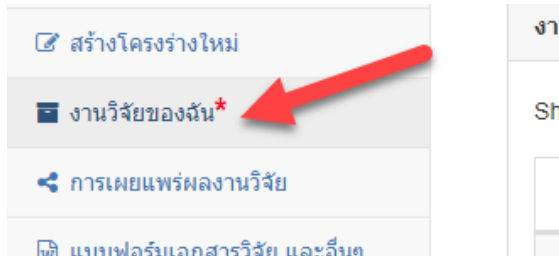
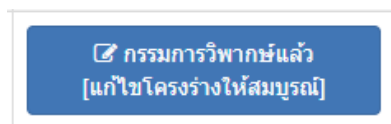


การรายงาน % ความก้าวหน้าของโครงการ

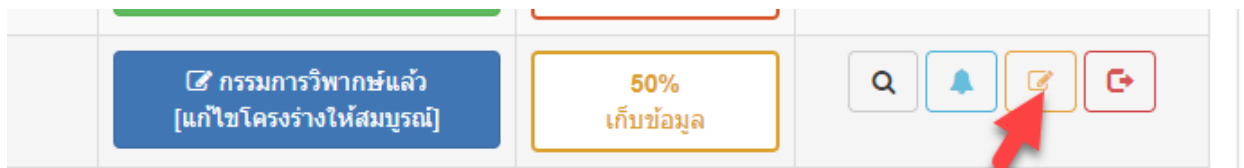
1. ไปที่เมนู “งานวิจัยของฉัน”



การรายงานความก้าวหน้าได้นั้น โครงการของท่านต้องผ่านการวิพากษ์ และเจ้าหน้าที่ตรวจสอบพร้อมให้สถานะ “กรรมการวิพากษ์แล้ว [แก้ไขโครงการให้สมบูรณ์]” สถานะสีฟ้า

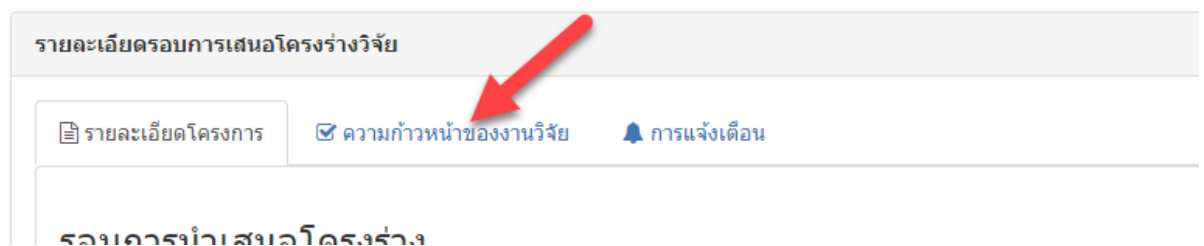


2. เลือกโครงการที่ท่านต้องการรายงานความก้าวหน้า แล้วกดที่ปุ่มเครื่องมือแก้ไขโครงการ



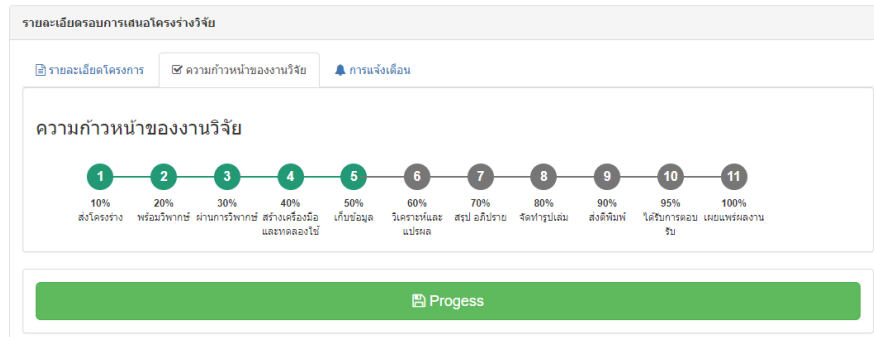
3. หลังจากนั้นระบบจะพาท่านไปยังหน้าแก้ไขโครงการของท่าน จากนั้นให้ไปที่ เมนูความก้าวหน้าของงานวิจัย

## งานวิจัยของฉัน



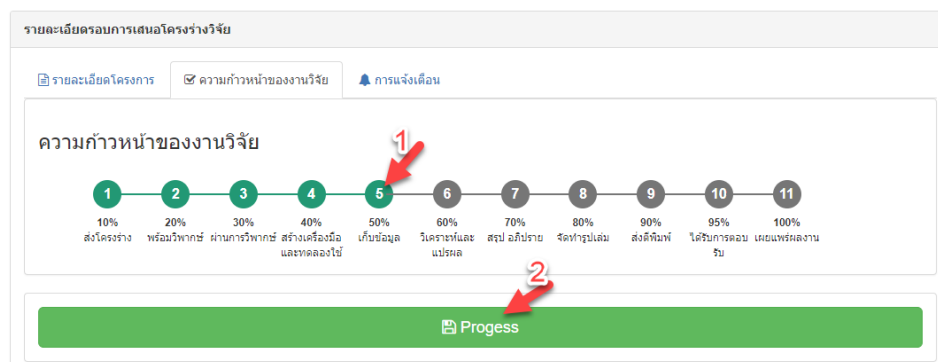
ระบบจะพาท่านไปยังหน้ารายงานความก้าวหน้า

### งานวิจัยของฉันทัน



4. การรายงานความก้าวหน้า ให้ท่านคลิกเลือกที่ตัวเลขที่ท่านต้องการรายงานความก้าวหน้า แล้วกดปุ่ม “Progress”

### งานวิจัยของฉันทัน



ในกรณีเลือกที่เลข 10 (95% ได้รับการตอบรับ) ระบบจะให้ท่านแนบไฟล์เอกสารการตอบรับด้วยก่อนทำการกดปุ่ม Progress

ความก้าวหน้าของงานวิจัย

ลำดับ	ความก้าวหน้า (%)	รายละเอียด
1	10%	ส่งโครงการ
2	20%	พร้อมวิพากษ์
3	30%	ผ่านการวิพากษ์
4	40%	สร้างเครื่องมือและทดลองใช้
5	50%	เก็บข้อมูล
6	60%	วิเคราะห์และแปลผล
7	70%	สรุป อภิปราย
8	80%	จัดทำรูปเล่ม
9	90%	ส่งตีพิมพ์
10	95%	ได้รับการตอบ
11	100%	เผยแพร่ผลงาน

แนบไฟล์เอกสารยืนยันการตอบรับ pdf (95%)

Choose File | No file chosen

Progress

ในกรณีเลือกที่เลข 11 (100% เผยแพร่ผลงาน) ระบบจะให้ท่านกรอกผลงานการเผยแพร่เข้าสู่ระบบ

### ความก้าวหน้าของงานวิจัย



### แนบไฟล์เอกสารยืนยันการตอบรับ pdf (95%)

No file chosen

### เผยแพร่ผลงาน (100%)

ลำดับ	ชื่อผลงานวิจัย	แหล่งเผยแพร่	ค่านำหนัก	สถานะ	แก้ไข	ลบ
--- ยังไม่มีรายการเผยแพร่สำหรับโครงร่างนี้ ---						

การเพิ่มผลงานการเผยแพร่จะอยู่ในคู่มือชุดต่อไป